

グルントフォス CDX ガイド

CDX に登録します。 – ver.3.0

このガイドでは、会社を CDX システムに登録する方法について説明します。このプラットフォームにより、グルントフォスに供給する製品のコンプライアンスデータを提供できます。

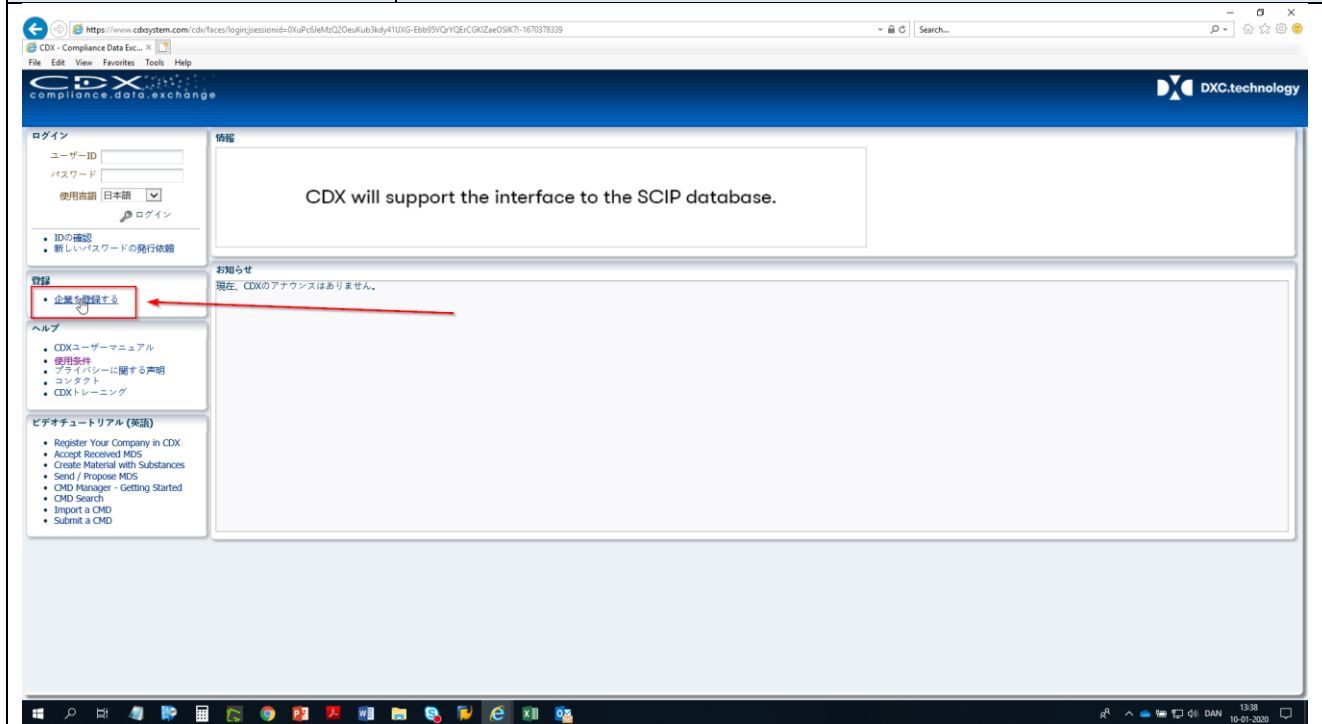
ご質問がある場合に常にサポートできるように、当社の CDX チームが待機しております。

- REACH/RoHS などの製品化学コンプライアンスについては、focuslist@grundfos.com までお問い合わせください。
- 紛争鉱物コンプライアンスについては、conflictminerals@grundfos.com までお問い合わせください。

ガイドの内容:

| | |
|--------------------|---|
| 1. CDX ページ | 2 |
| 2. 登録 | 2 |
| 3. 情報の入力 | 3 |
| 4. 資格情報のコピー | 4 |
| 5. E メール | 5 |
| 6. アクティブ化 | 6 |
| 7. 会社 ID の送信 | 6 |

| | |
|-------------------|---|
| <p>1. CDX ページ</p> | <p>次のリンクをクリックして、CDX ページに移動します。 https://www.cdssystem.com/cdx/faces/login</p> |
| <p>2. 登録</p> | <p>CDX ログイン ページに転送されます。画面の左側にある [会社登録] をクリックします。</p> |



3.情報の入力

登録フォームに必要事項を入力し、完了したら [次へ] を押します。

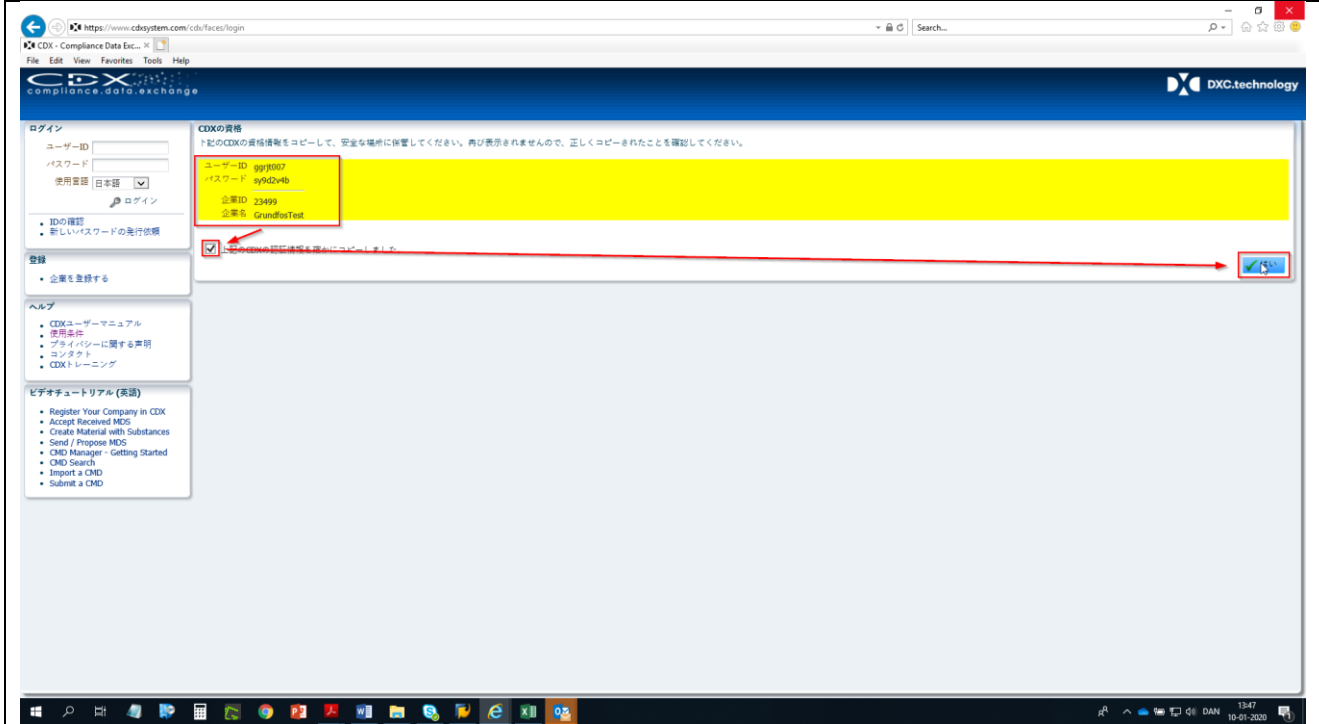
The screenshot shows the CDX registration interface. The main content area is titled '企業登録' (Company Registration) and contains the following sections:

- 企業情報** (Company Information): A form with fields for company name (GrundfosTest), address (GrundfosTest, BSSO, Bjerringbro), postal code, municipality, and country (Denmark). It also includes a checkbox for 'Conflict Minerals'.
- カンパニアドミニストレーター** (Company Administrator): A form with fields for name (Jonathan), phone number (+4587501043), fax number, and email address (joeffnerclausen@grundfos.com).
- あなたはどのようにしてCDXを知りましたか?** (How did you find out about CDX?): Radio buttons for 'Customer', 'インターネット' (Internet), 'イベント' (Event), and 'その他' (Other).

A red box highlights the entire registration form area. A red arrow points from the right side of the form to the 'キャンセル' (Cancel) button at the bottom right.

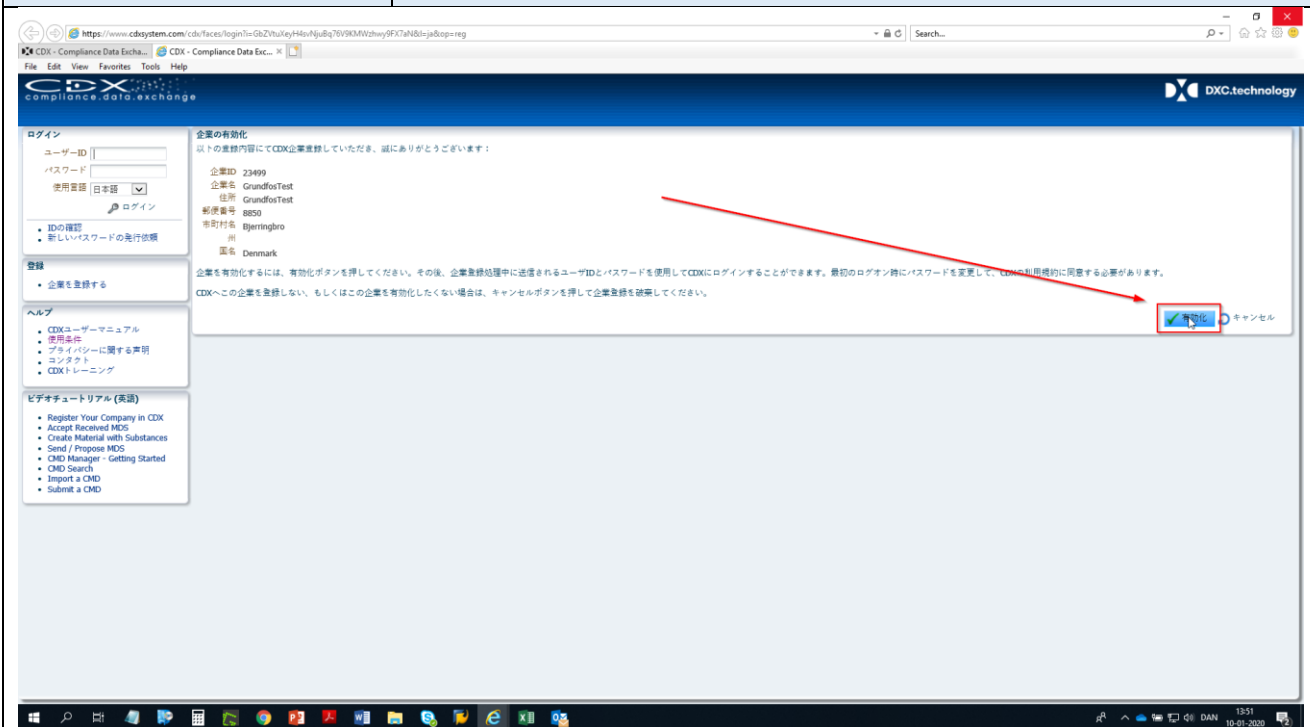
4. 資格情報のコピー

ログイン資格情報が黄色で表示されている、次の画面に転送されます。資格情報をコピーして保存します。[OK]を押して続行します。



6. アクティブ化

以下のページに移動します。右下隅にある [アクティブ化] を押してアカウントを有効にします。



7. 会社 ID の送信

会社が登録され、アカウントが有効になります。

CDX の会社 ID を focus-list@grundfos.com に送信し、詳細な指示をお待ちください。

ありがとうございます。